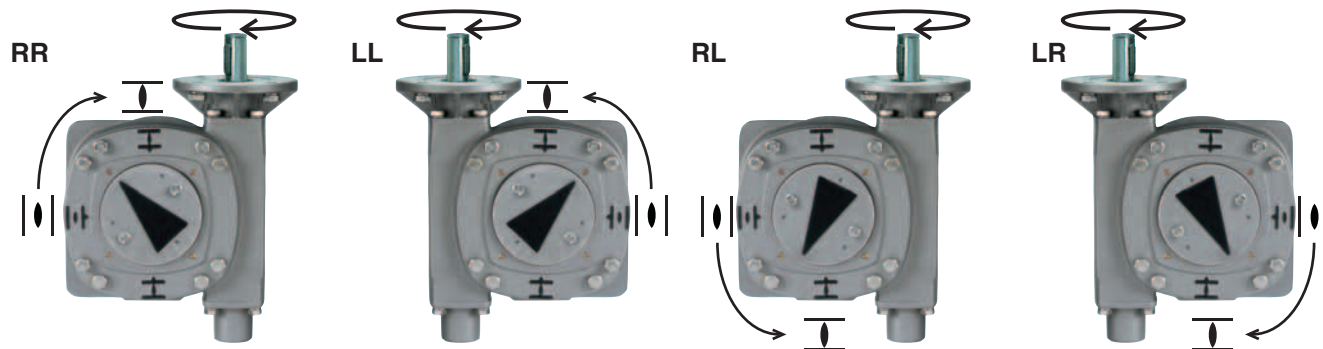


# Монтажное положение многооборотного привода с червячным редуктором

SA/SAR 07.1 – 30.1  
GS 50.3 – GS 250.3

исполнения GS 50.3 – GS 250.3

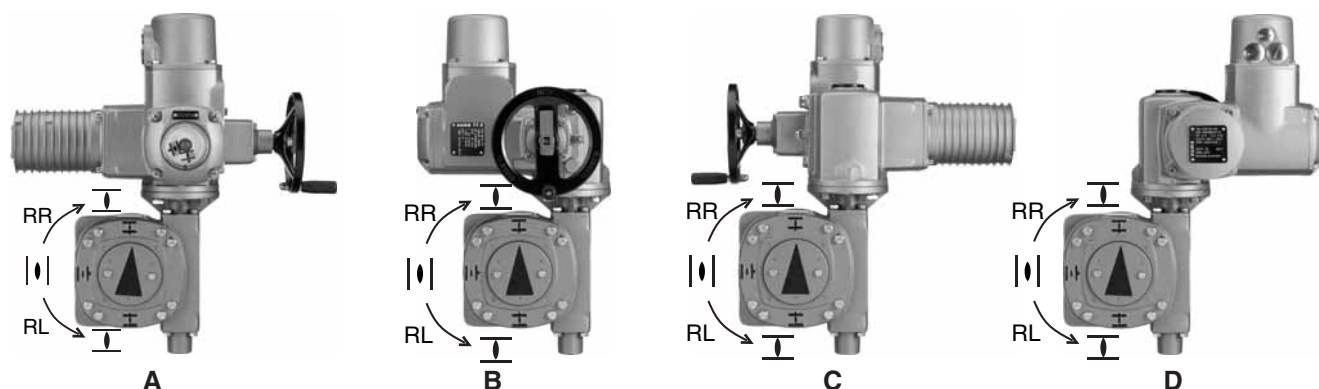


Описание четырех разных исполнений (с указанием направления вращения):

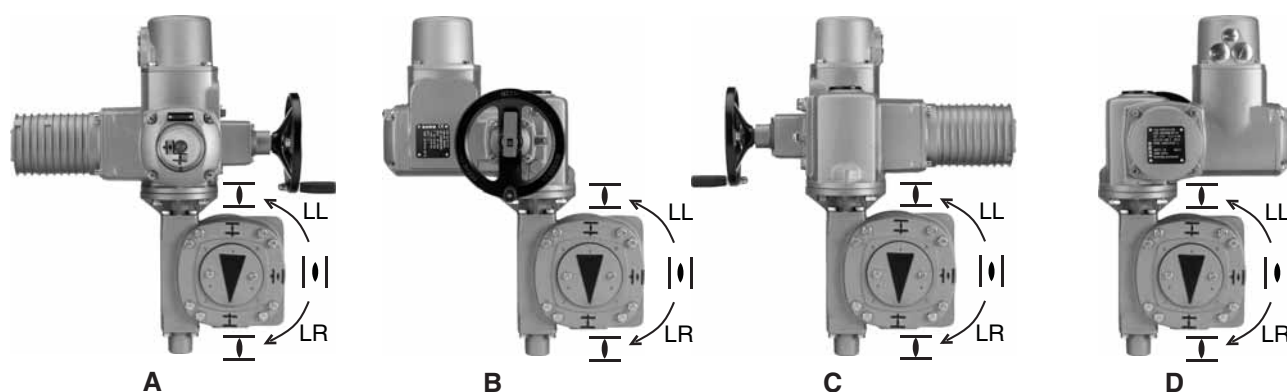
Код.обознач	Направление вращения на входном валу	Положение червячного вала	Напр-е вращ-я на выход. валу
RR	По часовой стрелке	R Правое	R По часовой стрелке
LL	По часовой стрелке	L Левое	L Против часовой стрелки
RL	По часовой стрелке	R Правое	L Против часовой стрелки
LR	По часовой стрелке	L Левое	R По часовой стрелке

Монтажное положение многооборотного привода с червячным редуктором (необходимо указать при размещении заказа)

GS исполнений RR/RL



GS исполнений LL/LR



Монтажное положение можно легко изменить позднее.

**Ограничение:** Для SA/SAR 14.1 с GS 125.3, монтажное положение “С” для исполнения RR/RL и “А” для исполнения LL/LR возможно только с маховиком, диаметром не более 315 мм.

Комбинация с редуктором GS 125.3 до типоразмера поставляется в монтажном положении в соотв. с заказом. Для удобства транспортировки, редукторы в комбинации с GS 160.3 поставляются отдельно.

Оставляем за собой право внесения изменений при усовершенствовании продукции. С появлением этого издания все предыдущие становятся недействительными.