


Цифровой индикатор, серия 8411

- Взрывозащита по
 - IEC
 - ATEX
- Применяется в зоне 1 и зоне 2
- Возможно комбинирование нескольких модулей в один блок индикации



09252E00

Цифровой индикатор серии 8411 представляет собой одноразрядный десятичный LED модуль из 7 сегментов. Он поставляется в виде модуля для индикации только отрицательного или положительного потенциала или при наличии интегрированного преобразователя для управления BCD.

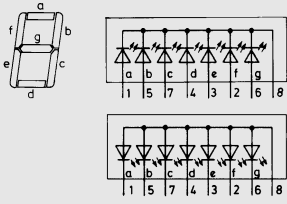

Модуль цифрового индикатора монтируется в коробки управления, защищенные ударопрочной защитной рамкой. Отдельные соединительные жилы соединяются проводкой с последовательными клеммами.


STAHl

Зоны 1 и 2

Таблица данных				
Исполнение	Описание	Напряжение	Номер заказа	Вес
				кг
Цифровой индикатор, серия 8411	Цифровой индикатор	24 В DC (+), общий анод	8411/11-12-05	0.192
	Цифровой индикатор	24 В DC (-), общий катод	8411/11-22-05	0.195
	Цифровой индикатор с управлением BCD	24 В DC	8411/21-22-05	0.195

Дополнение к номеру заказа
 Длина провода: 0,5 м = 05 (стандартный)

Технические данные																																																																																																																																																																
Исполнение	Цифровой индикатор (с резисторами), серия 8411/1	Цифровой индикатор для управления BCD, серия 8411/2																																																																																																																																																														
Взрывозащита	ATEX	ATEX																																																																																																																																																														
Сертификаты	Белоруссия Европа	Белоруссия Европа																																																																																																																																																														
Расчетное напряжение	5 В или 24 В DC положительный или отрицательный потенциал	Питание: 24 В DC Вход: 24 В DC																																																																																																																																																														
Потребление тока	прибл. 15 мА	прибл. 42 мА при 24 В и цифра 8																																																																																																																																																														
Электрическая схема																																																																																																																																																																
Управление	<table border="1"> <tr> <td>Индикация</td> <td>0</td><td>1</td><td>2</td><td>3</td><td>4</td><td>5</td><td>6</td><td>7</td><td>8</td><td>9</td> <td>Входы</td> </tr> <tr> <td></td> <td>H</td><td>L</td><td>H</td><td>H</td><td>L</td><td>H</td><td>H</td><td>H</td><td>H</td><td>H</td> <td>1</td> </tr> <tr> <td></td> <td>H</td><td>L</td><td>L</td><td>L</td><td>H</td><td>H</td><td>H</td><td>L</td><td>H</td><td>H</td> <td>2</td> </tr> <tr> <td></td> <td>H</td><td>L</td><td>H</td><td>L</td><td>L</td><td>L</td><td>H</td><td>L</td><td>H</td><td>L</td> <td>3</td> </tr> <tr> <td></td> <td>H</td><td>L</td><td>H</td><td>H</td><td>L</td><td>H</td><td>H</td><td>L</td><td>H</td><td>H</td> <td>4</td> </tr> <tr> <td></td> <td>H</td><td>H</td><td>H</td><td>H</td><td>L</td><td>L</td><td>L</td><td>H</td><td>H</td><td>H</td> <td>5</td> </tr> <tr> <td></td> <td>L</td><td>L</td><td>H</td><td>H</td><td>H</td><td>H</td><td>H</td><td>L</td><td>H</td><td>H</td> <td>6</td> </tr> <tr> <td></td> <td>H</td><td>H</td><td>L</td><td>H</td><td>H</td><td>H</td><td>H</td><td>H</td><td>H</td><td>H</td> <td>7</td> </tr> </table>	Индикация	0	1	2	3	4	5	6	7	8	9	Входы		H	L	H	H	L	H	H	H	H	H	1		H	L	L	L	H	H	H	L	H	H	2		H	L	H	L	L	L	H	L	H	L	3		H	L	H	H	L	H	H	L	H	H	4		H	H	H	H	L	L	L	H	H	H	5		L	L	H	H	H	H	H	L	H	H	6		H	H	L	H	H	H	H	H	H	H	7	<table border="1"> <tr> <td>Индикация</td> <td>0</td><td>1</td><td>2</td><td>3</td><td>4</td><td>5</td><td>6</td><td>7</td><td>8</td><td>9</td> <td>Входы</td> </tr> <tr> <td></td> <td>L</td><td>H</td><td>L</td><td>H</td><td>L</td><td>H</td><td>L</td><td>H</td><td>L</td><td>H</td> <td>1</td> </tr> <tr> <td></td> <td>L</td><td>L</td><td>H</td><td>H</td><td>L</td><td>L</td><td>H</td><td>H</td><td>L</td><td>L</td> <td>2</td> </tr> <tr> <td></td> <td>L</td><td>L</td><td>L</td><td>L</td><td>H</td><td>H</td><td>H</td><td>H</td><td>L</td><td>L</td> <td>3</td> </tr> <tr> <td></td> <td>L</td><td>L</td><td>L</td><td>L</td><td>L</td><td>L</td><td>L</td><td>L</td><td>H</td><td>H</td> <td>4</td> </tr> </table>	Индикация	0	1	2	3	4	5	6	7	8	9	Входы		L	H	L	H	L	H	L	H	L	H	1		L	L	H	H	L	L	H	H	L	L	2		L	L	L	L	H	H	H	H	L	L	3		L	L	L	L	L	L	L	L	H	H	4	09253E00	09225E00
Индикация	0	1	2	3	4	5	6	7	8	9	Входы																																																																																																																																																					
	H	L	H	H	L	H	H	H	H	H	1																																																																																																																																																					
	H	L	L	L	H	H	H	L	H	H	2																																																																																																																																																					
	H	L	H	L	L	L	H	L	H	L	3																																																																																																																																																					
	H	L	H	H	L	H	H	L	H	H	4																																																																																																																																																					
	H	H	H	H	L	L	L	H	H	H	5																																																																																																																																																					
	L	L	H	H	H	H	H	L	H	H	6																																																																																																																																																					
	H	H	L	H	H	H	H	H	H	H	7																																																																																																																																																					
Индикация	0	1	2	3	4	5	6	7	8	9	Входы																																																																																																																																																					
	L	H	L	H	L	H	L	H	L	H	1																																																																																																																																																					
	L	L	H	H	L	L	H	H	L	L	2																																																																																																																																																					
	L	L	L	L	H	H	H	H	L	L	3																																																																																																																																																					
	L	L	L	L	L	L	L	L	H	H	4																																																																																																																																																					
Входное сопротивление	--	> 12,5 кΩ																																																																																																																																																														
Материал корпуса	Полиамид	Полиамид																																																																																																																																																														
Высота цифры	20 мм, красная	20 мм, красная																																																																																																																																																														
Соединительный провод	8 x 0,75 мм ²	8 x 0,75 мм ²																																																																																																																																																														
Вид защиты	IP65	IP65																																																																																																																																																														
Диапазон рабочих температур	- 20 ... + 40 °C	- 20 ... + 40 °C																																																																																																																																																														

Принадлежности и запасные детали				
Наименование	Рисунок	Описание	Номер заказа	Вес
Защитная рамка		□ 64 мм, для 1 или 2 модулей индикатора	155940	0.500
		□ 95 мм, для 3 модулей индикатора	155947	0.137

Сохранено право на внесение изменений в технические данные, размеры, вес, конструкцию и возможности поставки. Изображения не влекут за собой обязательств.

